

Junio
2017

Visión Económica

Informe de eventos actuales y tendencias de la economía mundial, regional y local para la toma de decisiones de nuestros lectores

La economía paraguaya continúa creciendo, impulsada por sectores productivos como la agricultura y la ganadería. Sin embargo, aún falta observar los efectos del rechazo de EE.UU. a la carne brasileña en nuestro país y, en caso de ser aprobado, del impuesto a las exportaciones de soja. Además, surge la disyuntiva de que a pesar del crecimiento económico la pobreza aumenta.

 Introducción

¿Qué ocurre en la economía?

 Mundial

En 2030 habrá 1000 millones personas más en el mundo

 Regional

EE.UU. suspende entrada de carne brasileña

 Nacional

La Pobreza aumentó 2,4% según la DGEEC
Impuesto de 10% a la exportación de soja está en estudio
Datos estadísticos de Paraguay

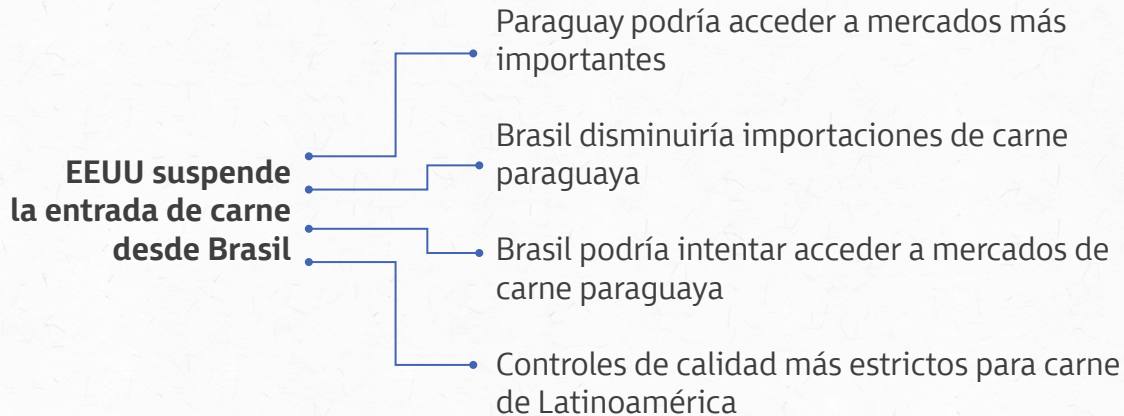
 MCS

elaborado por grupo consultor


 VISION Banco

¿Qué ocurre en la economía?

Paraguay continúa su tendencia de crecimiento, pero un evento, como lo ocurrido con la carne brasileña, puede afectar a nuestra economía



Localmente, el crecimiento económico no se ve reflejado en los resultados sociales

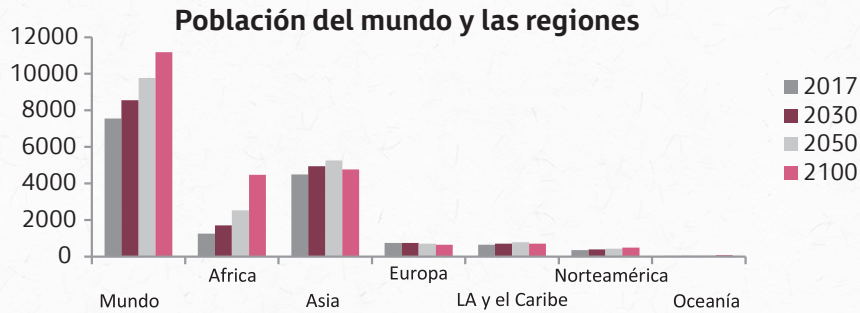


Impuesto a la exportación de soja pretende aumentar equidad tributaria y distribución de la riqueza

Podría no tener el efecto deseado y afectar negativamente el crecimiento económico del país e ingresos de pequeños productores

En el 2030 habrá 1000 millones personas más en el mundo

Según el informe de la División de Población de la ONU



Fuente: World population prospects, 2017 revision - ONU

7.600 millones
es la población actual

8.600 millones
alcanzará en el 2030

9.800 millones
en el 2050

11.200 millones
en el 2100

La población mundial aumenta aproximadamente
83 millones cada año

Con una tendencia al alza, a pesar de disminuciones en la tasa de fecundidad

Mayor población implica mayor demanda,
especialmente de recursos alimenticios, la producción principal de Latinoamérica.

Sin embargo, es importante preguntarse:

¿Son los recursos suficientes para responder a este aumento de población?

El cambio demográfico que se está experimentando en el mundo y en América Latina exige medidas para:

Mayor cantidad de población envejecida
Menor cantidad de PEA – Población Económicamente Activa

En una región como la nuestra, que no ha alcanzado un pleno nivel de desarrollo, esto representa un desafío para los sistemas de jubilación y exige una mayor inversión en las personas

EE.UU. suspende entrada de carne brasileña

Esto se debe a la incidencia de las empresas productoras de carne brasileñas en la calidad del control ejercido por las autoridades

Posibles Efectos para Paraguay

- ✓ Oportunidad para ingresar en mercados donde rechazan la carne brasileña.
- ✗ Aumento de los controles de calidad para la carne de países de Latinoamérica.
- ✗ Más carne brasileña en su mercado interno limitaría exportaciones paraguayas.
- ✗ La carne brasileña podría ocupar mercados de Paraguay, conduciendo a menores precios para nuestras exportaciones.

En el 1er cuatrimestre del 2017

Brasil exportó a EEUU
7.254ton. de carne
Por miles de US\$ 29.696
A un precio promedio de
US\$ 4,09 por kg. neto

Esto representa el
8,59% en peso neto de las
exportaciones paraguayas
de carne y el 8,37% en US\$

¿Qué significa esto?

Brasil podría ocupar destinos de la carne paraguaya por un equivalente al 8,59% de nuestras exportaciones totales en kg. netos

La Pobreza aumentó 2,4% en Paraguay

Según la DGEEC - Dirección General de Estadísticas, Encuestas y Censos

El informe de pobreza del 2016 presentado recientemente incluye cambios metodológicos



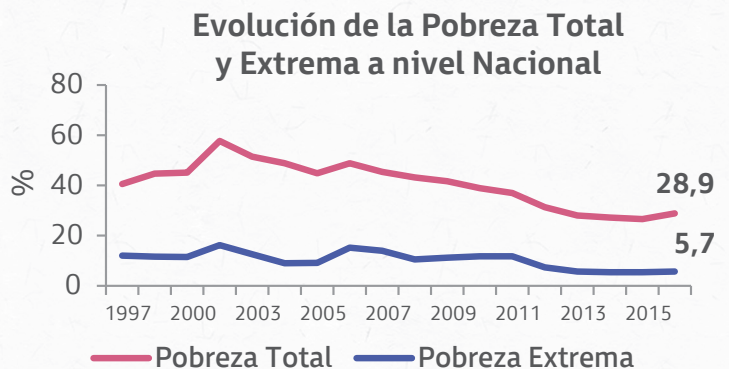
Hoy existen nuevos valores de:

	2015		2016	
	Urbano	Rural	Urbano	Rural
La línea de pobreza extrema El valor de una canasta básica de alimentos	Gs.290.481	Gs.268.794	Gs.235.088	Gs.214.690
La línea de pobreza total El valor de una canasta básica de consumo	Gs.459.734	Gs.396.266	Gs.630.525	Gs.446.798

Según estos datos...

La Pobreza total creció del **26,5%** en el 2015 al **28,9%** en el 2016
1.949.272 paraguayos son pobres

La Pobreza Extrema pasó del **5,4%** al **5,7%**
387.242 paraguayos no tienen los alimentos necesarios



Fuente: EPH 2016



Nacional

Impuesto de 10% a la exportación de soja está en estudio

1^{ra} propuesta

Gravamen del 15% a la exportación de granos en estado natural, aplicado a la soja, maíz y trigo.

2^{da} propuesta

Gravamen del 10% a la exportación de la soja en estado natural.

Posturas a favor	Posturas en contra
Generará equidad tributaria: los que tienen mayores ganancias deben aportar más.	El sector ya paga impuestos: IVA al 5% e IRAGRO.
Se refiere a las grandes exportadoras.	Costo del impuesto será trasladado a pequeños productores.
Aumentará recaudaciones del fisco.	Desincentivaría el crecimiento de la economía.
Recaudación será destinada a programas sociales relacionados al desarrollo económico y agricultura: redistribución.	El Estado debe disponer de las recaudaciones tributarias para asignarlas a sus usos más eficientes.
Es una forma de compensar costos por daños al medio ambiente.	Impuestos similares generaron disminución de producción y exportaciones en países vecinos

El Ministerio de Hacienda considera una vía más adecuada para aumentar los aportes del sector, la de ajustar el IVA, pero referentes del Congreso alegan que esta medida afectaría a toda la población encareciendo los productos agrícolas



Senadores aprobaron el proyecto de ley en general, pero **queda pendiente el estudio detallado** antes de pasar a diputados, donde también se espera un **prolongado análisis** que dilataría su aprobación



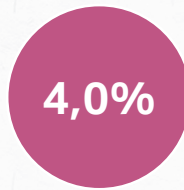
elaborado por grupo consultor



Principales resultados



Inflación Junio



Crecimiento 2016



Crecimiento a/a primer trimestre 2017 BCP

EVE - Expectativas de Variables Económicas

Encuesta releva expectativas de varios agentes económicos referentes a principales variables económicas

Crecimiento del PIB 2017:	4,0%
Cotización del dólar cierre Junio:	Gs. 5.597
Cotización del dólar cierre Julio:	Gs. 5.620
Cotización del dólar cierre 2017:	Gs. 5.800
Cotización del dólar cierre 2018:	Gs. 5.900

Crecimiento / Variación % del PIB

	2016 (%)	2017* (%)	2018* (%)
Paraguay	4,1	4,3	3,7
Brasil	-3,6	0,2	1,7
Uruguay	1,4	1,6	2,6
Argentina	-2,3	2,2	2,3
Chile	1,6	1,7	2,3
Venezuela*	-18,0	-7,4	-4,1

“La proyección de crecimiento de Paraguay ha mejorado, pero un panorama social con mayor desempleo y pobreza limitaría su alcance”

(*) Estimaciones Fuente: FMI

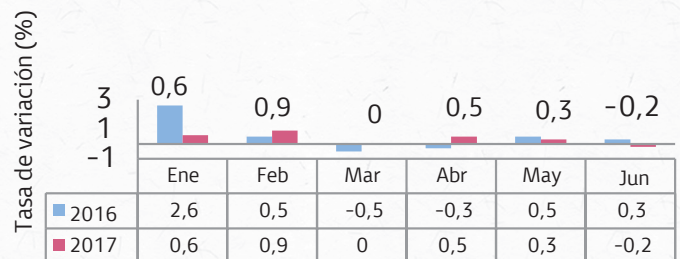
Inflación

	2016	2017*	2018*
Paraguay	4,1	4,0	4,0
Brasil	8,7	4,4	4,3
Uruguay	9,6	7,7	7,5
Argentina	23,2	25,6	18,7
Chile	3,8	2,8	3,0
Venezuela*	254,9	720,5	2068,5

(*) Estimaciones Fuente: FMI

Inflación total Mensual

Tasa de variación %



Fuente: Informe IPC - BCP

Cotización del dólar

Visión Banco
Cotización al 30/06/17
Compra **5.460**
Venta **5.520**

BCP
Cotización mercado libre fluctuante al 30/06/17
Compra **5.558**
Venta **5.562**